

# BETON

44.63 x 89.46 cm. - 17.57" x 35.22" / 22.215 x 89.46 cm. - 8.75" x 35.22" / 59.55 x 59.55 cm. - 23.45" x 23.45" / 29.75 x 59.55 cm. - 11.71" x 23.45"

**APAVISA**  
PORCELANICO



passion for fashion



**BETON**, urban style for  
**contemporary** designs.  
A new floated concrete for floors  
and walls, exteriors and interiors.







**BETON**, estilo urbano para  
diseños **contemporáneos**  
Un novedoso cemento encofrado  
para pavimento y revestimiento,  
exteriores e interiores

# BETON GREY



1

**Beton serie 45x90**  
(17.57" x 35.22" - 44,63 x 89,46 cm.)  
**Beton grey lappato 45x90** G-1410  
**Beton grey natural 45x90** G-1372



2

**Beton serie 22,5x90**  
(8.75" x 35.22" - 22,215 x 89,46 cm.)  
**Beton grey lappato 22,5x90** G-1452



3

**Beton serie 60x60**  
(23.45" x 23.45" - 59,55 x 59,55 cm.)  
**Beton grey lappato 60x60** G-1410



4

**Beton serie 30x60**  
(11.71" x 23.45" - 29,75 x 59,55 cm.)  
**Beton grey lappato 30x60** G-1298  
**Beton grey natural 30x60** G-1258

**SPECIAL SIZES / FORMATOS ESPECIALES**



**Beton lista 7,5x90**  
(2.87" x 35.22" - 7,3 x 89,46 cm.)  
**Beton grey lappato lista 7,5x90** G-119  
**Beton grey natural lista 7,5x90** G-117




**Beton lista 7,5x60**  
(2.87" x 23.45" - 7,3 x 59,55 cm.)  
**Beton grey lappato lista 7,5x60** G-93  
**Beton grey natural lista 7,5x60** G-91

**SPECIAL PIECES / PIEZA ESPECIAL**



Beton grey lappato mosaico sin fin  
11.71" x 11.71" - 29,75 x 29,75 cm  
**G-1756**



Beton grey lappato mosaico 5x5  
11.71" x 11.71" - 29,75 x 29,75 cm  
**G-1688**

- Circle tornillo
  - Silver G-63
  - Gold G-63
- Circle acero
  - Acero G-63
- Circle glass
  - Negro G-63
  - Cristal G-63
  - Rojo G-63
  - Azul G-63
- Circle cromatic
  - Azul G-43
  - Blanco G-43
  - Amarillo G-43

**NON-GLAZED, RECTIFIED AND WITHOUT BEVEL EDGE FINISH PRODUCT / PRODUCTO NO ESMALTADO, RECTIFICADO Y NO BISELADO**  
**HIGH SHADE VARIATION WITHIN EACH CARTON / PRODUCTO CON EVIDENTE VARIACIÓN CROMÁTICA Y DESTONIFICACIÓN EN COMPOSICIONES**

ACCESORIES COMPLEMENTOS	SIZE FORMATO	FINISH ACABADO	GROUP GRUPO
BETON GREY RODAPIÉ / BULLNOSE <b>7,5x90</b>	2.87" x 35.22" - 7,3 x 89,46 cm.	NATURAL	G-131
BETON GREY RODAPIÉ / BULLNOSE <b>7,5x60</b>	2.87" x 23.45" - 7,3 x 59,55 cm.	NATURAL	G-95
BETON GREY TACO / CHIP 7,5x7,5	2.87" x 2.87" - 7,3 x 7,3 cm.	LAPPATO NATURAL	G-39 G-35



product: beton grey lappato 45x90

4  
SIZES  
FORMATOS

2  
FINISHES  
ACABADOS

LAPPATO  
SEMPULIDO  
NATURAL  
NATURAL

# BETON GREY



Beton grey lappato preincisión 11,25x90 **G-1576**  
17.57" x 35.22" - 44,63 x 89,46 cm



Beton grey lappato circle-4 **G-333**  
17.57" x 35.22" - 44,63 x 89,46 cm

Acero lista 2x90\*

**G-161**

\* ACERO LISTA 2x90 IS RECOMMENDED ONLY FOR WALL COVERINGS

\* ACERO LISTA 2x90 SE RECOMIENDA EMPLEAR EXCLUSIVAMENTE PARA REVESTIMIENTO



Beton grey lappato preincisión 7,5x60 **G-1492**  
11.71" x 23.45" - 29,75 x 59,55 cm



product: beton grey lappato 45x90 - beton white natural 45x90 - beton white lappato 45x90

# BETON WHITE



## Beton serie 45x90

(17.57" x 35.22" - 44,63 x 89,46 cm.)

Beton white lappato 45x90  
Beton white natural 45x90

G-1446  
G-1410




## Beton serie 22,5x90

(8.75" x 35.22" - 22,215 x 89,46 cm.)

Beton white lappato 22,5x90

G-1472



## Beton serie 60x60

(23.45" x 23.45" - 59,55 x 59,55 cm.)

Beton white lappato 60x60

G-1446



## Beton serie 30x60

(11.71" x 23.45" - 29,75 x 59,55 cm.)

Beton white lappato 30x60  
Beton white natural 30x60

G-1330  
G-1298

## SPECIAL SIZES / FORMATOS ESPECIALES



## Beton lista 7,5x90

(2.87" x 35.22" - 7,3 x 89,46 cm.)

Beton white lappato lista 7,5x90  
Beton white natural lista 7,5x90

G-123  
G-119




## Beton lista 7,5x60

(2.87" x 23.45" - 7,3 x 59,55 cm.)


Beton white lappato lista 7,5x60  
Beton white natural lista 7,5x60

G-95  
G-93

## SPECIAL PIECES / PIEZA ESPECIAL



Beton white lappato mosaico sin fin  
11.71" x 11.71" - 29,75 x 29,75 cm  
G-1756



Beton white lappato mosaico 5x5  
11.71" x 11.71" - 29,75 x 29,75 cm  
G-1688

### Circle tornillo



### Circle acero



### Circle glass



### Circle cromatic



NON-GLAZED, RECTIFIED AND WITHOUT BEVEL EDGE FINISH PRODUCT / PRODUCTO NO ESMALTADO, RECTIFICADO Y NO BISELADO

LIGHT TO MODERATE SHADE VARIATION WITHIN EACH CARTON / PRODUCTO CON LIGERA VARIACIÓN CROMÁTICA Y DESTONIFICACIÓN EN COMPOSICIONES

ACCESORIES COMPLEMENTOS	SIZE FORMATO	FINISH ACABADO	GROUP GRUPO
BETON WHITE RODAPIÉ / BULLNOSE 7,5x90	2.87" x 35.22" - 7,3 x 89,46 cm.	NATURAL	G-131
BETON WHITE RODAPIÉ / BULLNOSE 7,5x60	2.87" x 23.45" - 7,3 x 59,55 cm.	NATURAL	G-97
BETON WHITE TACO / CHIP 7,5x7,5	2.87" x 2.87" - 7,3 x 7,3 cm.	LAPPATO NATURAL	G-43 G-39




product: beton white lappato 60x60

4  
SIZES  
FORMATOS

2  
FINISHES  
ACABADOS

LAPPATO  
SEMPULIDO  
NATURAL  
NATURAL

# BETON WHITE



Beton white lappato preincisión 11,25x90 **G-1576**  
17,57" x 35,22" - 44,63 x 89,46 cm



Beton white lappato circle-4 **G-333**  
17,57" x 35,22" - 44,63 x 89,46 cm

Acero lista 2x90\*

**G-161**

\* ACERO LISTA 2x90 IS RECOMMENDED ONLY FOR WALL COVERINGS

\* ACERO LISTA 2x90 SE RECOMIENDA EMPLEAR EXCLUSIVAMENTE PARA REVESTIMIENTO



Beton white lappato preincisión 7,5x60 **G-1492**  
11,71" x 23,45" - 29,75 x 59,55 cm



product: beton brown natural 45x90 beton white natural 45x90

# BETON BROWN



### Beton serie 45x90

(17,57" x 35,22" - 44,63 x 89,46 cm.)


**Beton brown lappato 45x90** G-1410  
**Beton brown natural 45x90** G-1372



### Beton serie 22,5x90

(8,75" x 35,22" - 22,215 x 89,46 cm.)

**Beton brown lappato 22,5x90** G-1452



### Beton serie 60x60

(23,45" x 23,45" - 59,55 x 59,55 cm.)

**Beton brown lappato 60x60** G-1410



### Beton serie 30x60

(11,71" x 23,45" - 29,75 x 59,55 cm.)

**Beton brown lappato 30x60** G-1298  
**Beton brown natural 30x60** G-1258

### SPECIAL SIZES / FORMATOS ESPECIALES



### Beton lista 7,5x90

(2,87" x 35,22" - 7,3 x 89,46 cm.)

**Beton brown lappato lista 7,5x90** G-119  
**Beton brown natural lista 7,5x90** G-117



### Beton lista 7,5x60


(2,87" x 23,45" - 7,3 x 59,55 cm.)

**Beton brown lappato lista 7,5x60** G-93  
**Beton brown natural lista 7,5x60** G-91

### SPECIAL PIECES / PIEZA ESPECIAL



Beton brown lappato mosaico sin fin  
 11,71" x 11,71" - 29,75 x 29,75 cm  
**G-1756**



Beton brown lappato mosaico 5x5  
 11,71" x 11,71" - 29,75 x 29,75 cm  
**G-1688**

#### Circle tornillo



#### Circle acero



#### Circle glass




#### Circle cromatic



NON-GLAZED, RECTIFIED AND WITHOUT BEVEL EDGE FINISH PRODUCT / PRODUCTO NO ESMALTADO, RECTIFICADO Y NO BISELADO  
 HIGH SHADE VARIATION WITHIN EACH CARTON / PRODUCTO CON EVIDENTE VARIACIÓN CROMÁTICA Y DESTONIFICACIÓN EN COMPOSICIONES

ACCESORIES COMPLEMENTOS	SIZE FORMATO	FINISH ACABADO	GROUP GRUPO
<b>BETON BROWN RODAPIÉ / BULLNOSE 7,5x90</b>	2,87" x 35,22" - 7,3 x 89,46 cm.	NATURAL	G-131
<b>BETON BROWN RODAPIÉ / BULLNOSE 7,5x60</b>	2,87" x 23,45" - 7,3 x 59,55 cm.	NATURAL	G-95
<b>BETON BROWN TACO / CHIP 7,5x7,5</b>	2,87" x 2,87" - 7,3 x 7,3 cm.	LAPPATO NATURAL	G-39 G-35



product: beton brown lappato 22,5x90

4  
SIZES  
FORMATOS

2  
FINISHES  
ACABADOS

LAPPATO  
SEMPLICE  
NATURAL  
NATURAL

# BETON BROWN



Beton brown lappato preincisión 11,25x90 **G-1576**  
17.57" x 35.22" - 44,63 x 89,46 cm



Beton brown lappato circle-4 **G-333**  
17.57" x 35.22" - 44,63 x 89,46 cm

Acero lista 2x90\*

**G-161**

\* ACERO LISTA 2x90 IS RECOMMENDED ONLY FOR WALL COVERINGS

\* ACERO LISTA 2x90 SE RECOMIENDA EMPLEAR EXCLUSIVAMENTE PARA REVESTIMIENTO



Beton brown lappato preincisión 7,5x60 **G-1492**  
11.71" x 23.45" - 29,75 x 59,55 cm



product: beton brown lappato 60x60

# BETON BEIGE



## Beton serie 45x90

(17.57" x 35.22" - 44,63 x 89,46 cm.)

**Beton beige lappato 45x90**  
**Beton beige natural 45x90**

**G-1410**  
**G-1372**




## Beton serie 22,5x90

(8.75" x 35.22" - 22,215 x 89,46 cm.)

**Beton beige lappato 22,5x90**

**G-1452**



## Beton serie 60x60

(23.45" x 23.45" - 59,55 x 59,55 cm.)

**Beton beige lappato 60x60**

**G-1410**



## Beton serie 30x60

(11.71" x 23.45" - 29,75 x 59,55 cm.)

**Beton beige lappato 30x60**  
**Beton beige natural 30x60**

**G-1298**  
**G-1258**

## SPECIAL SIZES / FORMATOS ESPECIALES



## Beton lista 7,5x90

(2.87" x 35.22" - 7,3 x 89,46 cm.)

**Beton beige lappato lista 7,5x90**  
**Beton beige natural lista 7,5x90**

**G-119**  
**G-117**



## Beton lista 7,5x60

(2.87" x 23.45" - 7,3 x 59,55 cm.)

**Beton beige lappato lista 7,5x60**  
**Beton beige natural lista 7,5x60**

**G-93**  
**G-91**

## SPECIAL PIECES / PIEZA ESPECIAL



Circle tornillo



Silver  
G-63



Gold  
G-63

Circle acero



Acero  
G-63

Circle glass



Negro  
G-63



Cristal  
G-63



Rojo  
G-63



Azul  
G-63

Circle cromatic



Azul  
G-43



Blanco  
G-43



Amarillo  
G-43

Beton beige lappato mosaico sin fin  
11.71" x 11.71" - 29,75 x 29,75 cm  
**G-1756**



Beton beige lappato mosaico 5x5  
11.71" x 11.71" - 29,75 x 29,75 cm  
**G-1688**

NON-GLAZED, RECTIFIED AND WITHOUT BEVEL EDGE FINISH PRODUCT / PRODUCTO NO ESMALTADO, RECTIFICADO Y NO BISELADO

HIGH SHADE VARIATION WITHIN EACH CARTON / PRODUCTO CON EVIDENTE VARIACIÓN CROMÁTICA Y DESTONIFICACIÓN EN COMPOSICIONES

ACCESORIES COMPLEMENTOS		SIZE FORMATO	FINISH ACABADO	GROUP GRUPO
	BETON BEIGE RODAPIÉ / BULLNOSE 7,5x90	2.87" x 35.22" - 7,3 x 89,46 cm.	NATURAL	G-131
	BETON BEIGE RODAPIÉ / BULLNOSE 7,5x60	2.87" x 23.45" - 7,3 x 59,55 cm.	NATURAL	G-95
	BETON BEIGE TACO / CHIP 7,5x7,5	2.87" x 2.87" - 7,3 x 7,3 cm.	LAPPATO NATURAL	G-39 G-35



product: beton beige lappato 45x90 - beton beige natural 45x90

4  
SIZES  
FORMATOS

2  
FINISHES  
ACABADOS

LAPPATO  
SEMPULIDO  
NATURAL  
NATURAL

# BETON BEIGE



Beton beige lappato preincisión 11,25x90 **G-1576**  
17,57" x 35,22" - 44,63 x 89,46 cm



Beton beige lappato circle-4 **G-333**  
17,57" x 35,22" - 44,63 x 89,46 cm

Acero lista 2x90\* **G-161**

\* ACERO LISTA 2x90 IS RECOMMENDED ONLY FOR WALL COVERINGS  
\* ACERO LISTA 2x90 SE RECOMIENDA EMPLEAR EXCLUSIVAMENTE PARA REVESTIMIENTO


















Beton beige lappato preincisión 7,5x60 **G-1492**  
11,71" x 23,45" - 29,75 x 59,55 cm



product: beton beige lappato 60x60 - beton beige natural rodapié 7,5x60

<b>BETON collection</b>		<b>GREY</b>		<b>WHITE</b>		<b>BROWN</b>		<b>BEIGE</b>	
<b>BETON SERIES 45x90 - 22,5x90 / SERIES BETON 45x90 - 22,5x90</b>		<b>NATURAL</b>	<b>LAPPATO</b>	<b>NATURAL</b>	<b>LAPPATO</b>	<b>NATURAL</b>	<b>LAPPATO</b>	<b>NATURAL</b>	<b>LAPPATO</b>
BASE 45X90	17.57" x 35.22" - 44,63 x 89,46 cm.	1372	1410	1410	1446	1372	1410	1372	1410
BASE 22,5X90	8.75" x 35.22" - 22,22 x 89,46 cm.	-	1452	-	1472	-	1452	-	1452
PELDAÑO-45 45X90	17.57" x 35.22" - 44,63 x 89,46 cm.	501	501	501	501	501	501	501	501
PELDAÑO-90 45X90	17.57" x 35.22" - 44,63 x 89,46 cm.	501	501	501	501	501	501	501	501
PELDAÑO ANGULO 45X90	17.57" x 35.22" - 44,63 x 89,46 cm.	515	515	515	515	515	515	515	515
PELDAÑO GRAD-45 45X90	17.57" x 35.22" - 44,63 x 89,46 cm.	707	707	707	707	707	707	707	707
PELDAÑO GRAD-90 45X90	17.57" x 35.22" - 44,63 x 89,46 cm.	707	707	707	707	707	707	707	707
PELDAÑO GRAD ÁNGULO 45X90	17.57" x 35.22" - 44,63 x 89,46 cm.	723	723	723	723	723	723	723	723
LISTELO 7,5X90	2.87" x 35.22" - 7,3 x 89,46 cm.	117	119	119	123	117	119	117	119
RODAPIE 7,5X90	2.87" x 35.22" - 7,3 x 89,46 cm.	131	-	131	-	131	-	131	-
<b>BETON collection</b>		<b>GREY</b>		<b>WHITE</b>		<b>BROWN</b>		<b>BEIGE</b>	
<b>BETON SERIE 60x60 / SERIE BETON 60x60</b>		<b>LAPPATO</b>		<b>LAPPATO</b>		<b>LAPPATO</b>		<b>LAPPATO</b>	
BASE 60X60	23.45" x 23.45" - 59,55 x 59,55 cm.	1410		1446		1410		1410	
PELDAÑO 60X60	23.45" x 23.45" - 59,55 x 59,55 cm.	303		315		303		303	
PELDAÑO ÁNGULO 60X60	23.45" x 23.45" - 59,55 x 59,55 cm.	315		333		315		315	
PELDAÑO GRADONE 60X60	23.45" x 23.45" - 59,55 x 59,55 cm.	585		585		585		585	
PELDAÑO GRAD ÁNGULO 60X60	23.45" x 23.45" - 59,55 x 59,55 cm.	633		633		633		633	
<b>BETON collection</b>		<b>GREY</b>		<b>WHITE</b>		<b>BROWN</b>		<b>BEIGE</b>	
<b>BETON SERIE 30x60 / SERIE BETON 30x60</b>		<b>NATURAL</b>	<b>LAPPATO</b>	<b>NATURAL</b>	<b>LAPPATO</b>	<b>NATURAL</b>	<b>LAPPATO</b>	<b>NATURAL</b>	<b>LAPPATO</b>
BASE 30X60	11.71" x 23.45" - 29,75 x 59,55 cm.	1258	1298	1298	1330	1258	1298	1258	1298
PELDAÑO-30 30X60	11.71" x 23.45" - 29,75 x 59,55 cm.	171	195	195	211	171	195	171	195
PELDAÑO-60 30X60	11.71" x 23.45" - 29,75 x 59,55 cm.	171	195	195	211	171	195	171	195
PELDAÑO ANGULO 30X60	11.71" x 23.45" - 29,75 x 59,55 cm.	187	211	211	227	187	211	187	211
PELDAÑO GRAD-30 30X60	11.71" x 23.45" - 29,75 x 59,55 cm.	499	499	499	499	499	499	499	499
PELDAÑO GRAD-60 30X60	11.71" x 23.45" - 29,75 x 59,55 cm.	499	499	499	499	499	499	499	499
PELDAÑO GRAD ÁNGULO 30X60	11.71" x 23.45" - 29,75 x 59,55 cm.	559	559	559	559	559	559	559	559
LISTELO 7,5X60	2.87" x 23.45" - 7,3 x 59,55 cm.	91	93	93	95	91	93	91	93
RODAPIE 7,5X60	2.87" x 23.45" - 7,3 x 59,55 cm.	95	-	97	-	95	-	95	-
TACO 7,5X7,5	2.87" x 2.87" - 7,3 x 7,3cm.	35	39	39	43	35	39	35	39
<b>BETON collection</b>		<b>GREY</b>		<b>WHITE</b>		<b>BROWN</b>		<b>BEIGE</b>	
<b>SPECIAL PIECES / PIEZA ESPECIAL</b>		<b>LAPPATO</b>		<b>LAPPATO</b>		<b>LAPPATO</b>		<b>LAPPATO</b>	
PREINCISIÓN 11,25X90 45X90	17.57" x 35.22" - 44,63 x 89,46 cm.	1576		1576		1576		1576	
CIRCLE-4 45X90	17.57" x 35.22" - 44,63 x 89,46 cm.	333		333		333		333	
MOSAICO 5X5 30X30	11.71" x 11.71" - 29,75 x 29,75 cm.	1688		1688		1688		1688	
MOSAICO SIN FIN 30X30	11.71" x 11.71" - 29,75 x 29,75 cm.	1756		1756		1756		1756	
PREINCISIÓN 7,5X60 30X60	11.71" x 23.45" - 29,75 x 59,55 cm.	1492		1492		1492		1492	

## BETON collection. TECHNICAL CHARACTERISTICS / Colección BETON. CARACTERÍSTICAS TÉCNICAS

TECHNICAL CHARACTERISTICS CARACTERÍSTICAS TÉCNICAS		STANDARD TEST METHOD MÉTODO DE LA NORMA	STANDARD PRESCRIBED VALUES VALOR PRESCRITO POR LA NORMA	APAVISA VALUE VALOR APAVISA
<b>MEASUREMENTS SURFACE APPEARANCE / DIMENSIONES Y ASPECTO SUPERFICIAL</b>				
	<b>LENGTH AND WIDTH / LONGITUD Y ANCHURA</b>	UNE - EN ISO 10545 - 2	+/- 0.6 % max	+/- 0.1 %
	<b>THICKNESS / ESPESOR</b>	UNE - EN ISO 10545 - 2	+/- 5.0 % max	+/- 2.0 %
	<b>ORTHOGONALITY / ORTOGONALIDAD</b>	UNE - EN ISO 10545 - 2	+/- 0.6 % max	+/- 0.2 %
	<b>SURFACE FLATNESS / PLANITUD DE SUPERFICIE</b>	UNE - EN ISO 10545 - 2	+/- 0.5 % max	+/- 0.2 %
<b>PHYSICAL PROPERTIES / PROPIEDADES FÍSICAS</b>				
	<b>WATER ABSORPTION / ABSORCIÓN DE AGUA</b>	UNE - EN ISO 10545 - 3	≤ 0.5 %	+/- 0.1 %
	<b>BENDING RESISTANCE / RESISTENCIA A LA FLEXIÓN</b>	UNE - EN ISO 10545 - 4	≥ 27 N/mm <sup>2</sup>	61 N/mm <sup>2</sup>
	<b>SURFACE SCRATCH RESISTANCE / DUREZA AL RAYADO SUPERFICIAL</b>	EN 101	≥ MOHS 6	MOHS 7
	<b>RESISTANCE TO ABRASION / RESISTENCIA A LA ABRASIÓN</b>	UNE - EN ISO 10545 - 6	≤ 205 mm <sup>3</sup>	109 mm <sup>3</sup>
	<b>THERMAL EXPANSION COEFFICIENT / COEF. DE DILATACIÓN TÉRMICA</b>	UNE - EN ISO 10545 - 8	≤ 9 MK <sup>-1</sup>	6,3 MK <sup>-1</sup>
	<b>TEMPERATURE SHOCK RESISTANCE / RESISTENCIA AL CHOQUE TERMICO</b>	UNE - EN ISO 10545 - 9	NO SURFACE DEFECTS SHOULD BE VISIBLE NO DEBE PRESENTAR DEFECTOS VISIBLES	DURABLE / Resistente
	<b>RESISTANCE TO COLD / RESISTENCIA A LA HELADA</b>	UNE - EN ISO 10545 - 12	NO SURFACE DEFECTS OR CRACKS SHOULD BE VISIBLE NO DEBE PRESENTAR DEFECTOS O ROTURAS VISIBLES	ANTI-ICE / Antihielo
	<b>ANTI - SLIP / ANTIDESLIZAMIENTO</b>	DIN 51130		R10*
	<b>COLOUR RESISTANCE TO LIGHT / RESISTENCIA DEL COLOR A LA LUZ</b>	DIN 51094	THERE SHOULD BE NO COLOUR VARIATIONS NO DEBE PRESENTAR VARIACIONES DE COLOR	NO ALTERATIONS
<b>CHEMICAL PROPERTIES / PROPIEDADES QUÍMICAS</b>				
	<b>CHEMICAL RESISTANCE / RESISTENCIA QUÍMICA</b>	UNE - EN ISO 10545 - 13	THERE SHOULD BE NO VISIBLE CHANGES NO DEBE PRESENTAR ALTERACIONES VISIBLES A LOS ATAQUES QUÍMICOS	RESISTANT / Resistente
	<b>RESISTANCE TO STAINING / RESISTENCIA A LAS MANCHAS</b>	UNE - EN ISO 10545 - 14		NO VISIBLE DEFECTS SIN DEFECTOS VISIBLES

\* Test done in beton grey natural 30x60. Average test result value on March 2008. Consult specific product test result value before supplying. Possibility of other tests by request.  
Every natural finish product can be manufactured on a higher non slip grade by request.

\* Prueba realizada sobre el producto beton grey natural 30x60. Valor de media a fecha Marzo de 2008. Consultar valor de un producto específico antes del suministro. Posibilidad de realizar ensayos diferentes. Los productos con acabado mate pueden ser fabricados con un R mayor.

**\* ALL OF OUR PRODUCTS ARE PACKED ON EUROPALLETS OF 80X120 cm. (31.49"X47.24") SIZE , EXCEPT OUR PRODUCT SIZES 45X90 cm. AND 22,5X90 cm. WHICH ARE PACKED ON 100X120 cm. (39.37"X47.24") PALLETS**  
**\* TODOS LOS PRODUCTOS SE PALETIZAN EN EURPALLETS DE FORMATO 80X120 cm., EXCEPTO LOS FORMATOS 45X90 cm. Y 22,5X90 cm. QUE SE PALETIZAN EN PALLETS DE FORMATO 100X120 cm.**



**MEMBER OF U.S. GREEN BUILDING COUNCIL / MIEMBRO DEL CONSEJO CONSTRUCCIÓN VERDE DE ESTADOS UNIDOS**

The USGBC (U.S. Green Building Council), with more than 15,000 member organisations from the construction industry, works to promote buildings that are environmentally friendly, productive and healthy locations where to live and work.

El USGBC (U.S. Green Building Council), con más de 15.000 organizaciones miembros de todos los sectores de la construcción, trabaja para promover los edificios que son medioambientalmente responsables, rentables y lugares sanos donde vivir y trabajar.

Distributed by - Distribuido por - Distribuito da - Vertrieben durch - Distribue par



**APAVISA**  
PORCELANICO

Ctra. Castellón - San Juan de Moró, hm. 7,5 - 12130 SAN JUAN DE MORÓ (Castellón) Spain  
Tel. +34 964 701 120 - Export Fax +34 964 701 067 - Fax Nacional 964 701 195 - info@apavisa.com

[www.apavisa.com](http://www.apavisa.com)



PLEASE RECYCLE WHEN OBSOLETE  
POR FAVOR RECLICAR CUANDO QUEDE OBSOLETO  
WENN NICHT MEHR AKTUELL, RECYCELN  
PER FAVORE RICICLARLO QUANDO VECCHIO  
S'IL VOUS PLAÎT, MERCI DE RECYCLER